

TRIBUNAL ELECTORAL DEL ESTADO DE MEXICO
TEE080910CA6

ESTADO COMPARATIVO DE EGRESOS CORRESPONDIENTE AL MES DE DICIEMBRE DE 2018

CONCEPTO	PRESUPUESTO DEL MES		PRESUPUESTO ACUMULADO AL MES		VARIACION		EJERCIDO	ABSOLUTA	%
	PRES. APROBADO	MODIFICADO	EJERCIDO	MODIFICADO	EJERCIDO				
SERVICIOS PERSONALES	165,886,363.00	14,577,981.00	24,531,490.56	165,886,363.00	165,199,363.67	686,999.33	0.41		
Sueldo base.	57,700,039.00	3,882,943.52	4,069,533.88	54,645,008.69	54,645,008.69	.00	0.00		
Honorarios asimilables al salario.	.00	809,011.21	809,011.21	4,335,031.39	4,335,031.39	.00	0.00		
Compensacion por servicio social.	240,000.00	17,500.00	20,000.00	272,500.00	272,500.00	.00	0.00		
Prima vacacional.	4,011,825.00	1,526,804.57	1,651,811.62	3,744,857.17	3,744,857.17	.00	0.00		
Aguinaldo.	9,628,377.00	-141,903.91	.00	8,986,520.60	8,986,520.60	.00	0.00		
Gratificacion.	8,692,851.00	-1,638,352.76	417,716.80	5,577,568.69	5,577,568.69	.00	0.00		
Gratificacion por convenio.	64,945,105.00	5,300,059.30	12,563,751.13	60,628,335.02	59,941,335.69	686,999.33	1.13		
Aportaciones de servicio de salud.	4,793,809.00	175,991.49	330,324.30	4,607,200.98	4,607,200.98	.00	0.00		
Aportaciones al sistema solidario de salud.	3,189,913.00	245,101.16	245,101.16	3,418,550.12	3,418,550.12	.00	0.00		
Aportaciones del sistema de capitalizacion individual.	795,332.00	29,956.55	46,654.52	675,607.21	675,607.21	.00	0.00		
Aportaciones para financiar los gastos generales de administracion	376,162.00	28,903.44	28,903.44	403,131.96	403,131.96	.00	0.00		
Riesgo de trabajo.	535,664.00	42,016.80	42,016.80	586,030.10	586,030.10	.00	0.00		
Seguros y fianzas.	1,000,000.00	.00	.00	341,782.42	341,782.42	.00	0.00		
Seguro de separacion individualizado.	5,644,913.00	435,515.89	442,231.96	5,959,568.42	5,959,568.42	.00	0.00		
Despensa.	4,332,373.00	3,864,433.74	3,864,433.74	11,704,670.23	11,704,670.23	.00	0.00		
MATERIALES Y SUMINISTROS	9,691,094.00	1,213,807.42	1,268,890.49	11,964,698.42	11,963,621.96	1,076.46	0.01		
Materiales y tiles de oficina.	700,000.00	193,907.39	198,247.67	1,338,438.67	1,338,438.67	.00	0.00		
Enseres de oficina.	200,000.00	12,245.23	12,345.23	744,489.84	744,489.76	.08	0.00		
Materiales y tiles de imprenta y reproduccion.	240,000.00	83,549.12	83,549.12	84,892.12	84,892.12	.00	0.00		
Materiales y tiles para el procesamiento en equipos y bienes inf	700,000.00	-745.95	.00	1,313,588.84	1,313,588.84	.00	0.00		
Materiales de informacion.	130,000.00	2,930.05	8,823.00	27,744.00	27,744.00	.00	0.00		
Materiales para identificacion y registro.	200,000.00	-5,726.06	.00	63,312.69	63,312.69	.00	0.00		
Productos alimenticios para personas.	3,057,838.00	234,422.78	241,336.74	3,756,375.64	3,756,375.64	.00	0.00		
Materiales electrico y electronico.	60,000.00	.00	.00	127,120.04	127,120.03	.01	0.00		
Materiales complementarios.	92,526.00	.00	.00	101,022.10	101,022.10	.00	0.00		
Materiales de sealizacion.	30,000.00	.00	.00	1,891.10	1,891.10	.00	0.00		
Materiales de construccion.	.00	1,608.82	1,608.82	23,269.27	23,269.27	.00	0.00		

ESTADO COMPARATIVO DE EGRESOS CORRESPONDIENTE AL MES DE DICIEMBRE DE 2018
 TRIBUNAL ELECTORAL DEL ESTADO DE MEXICO
 TEE080910CA6

HOJA: 2

CONCEPTO	PRESUPUESTO DEL MES		PRESUPUESTO ACUMULADO AL MES		VARIACION	ABSOLUTA	%
	PRES. APROBADO	MODIFICADO	EJERCIDO	MODIFICADO			
Estructuras y manufacturas para todo tipo de construccions.	.00	.00	.00	9,913.00	9,913.00	.00	0.00
Medicinas y productos farmacéuticos.	36,000.00	-4,409.59	.00	291.00	291.00	.00	0.00
Materiales, accesorios y suministros médicos.	.00	.00	.00	1,845.07	1,845.07	.00	0.00
Combustibles, lubricantes y aditivos.	3,828,953.00	636,995.59	662,848.64	3,977,091.84	3,977,091.84	.00	0.00
Vestuario y uniformes.	120,000.00	.00	.00	44,718.00	44,718.00	.00	0.00
Prendas de seguridad y proteccion personal.	63,352.00	.00	.00	.00	.00	.00	?
Articulos deportivos.	.00	.00	.00	3,577.00	3,577.00	.00	0.00
Refacciones, accesorios y herramientas.	28,385.00	5,997.87	5,997.87	32,001.11	32,001.11	.00	0.00
Refacciones y accesorios menores de edificios.	.00	1,110.79	1,110.79	27,864.12	27,864.12	.00	0.00
Refacciones y accesorios menores de mobiliario y equipo de admini	.00	.00	.00	5,790.89	5,790.89	.00	0.00
Refacciones y accesorios para equipo de computo.	100,000.00	51,651.37	52,852.60	161,173.42	160,097.04	1,076.38	0.67
Refacciones y accesorios menores para equipo de transporte.	.00	170.01	170.01	107,654.82	107,654.83	-.01	0.00
Articulos para la extincion de incendios.	16,540.00	.00	.00	9,858.84	9,858.84	.00	0.00
Otros enseres.	.00	.00	.00	775.00	775.00	.00	0.00
SERVICIOS GENERALES	15,126,293.00	1,083,125.98	1,821,112.94	13,826,973.02	13,797,636.72	29,336.30	0.21
Servicio de energia eléctrica.	360,000.00	520.00	520.00	263,954.00	263,954.00	.00	0.00
Servicio de agua.	97,400.00	-25,410.00	8,069.00	54,590.00	54,590.00	.00	0.00
Servicio de telefonía convencional.	120,000.00	7,541.17	7,541.17	127,146.82	127,146.82	.00	0.00
Servicio de telefonía celular.	239,760.00	-9,356.73	11,397.00	132,796.00	132,796.00	.00	0.00
Servicios de radiolocalizacion y telecomunicacion.	.00	.00	.00	12,156.00	12,156.00	.00	0.00
Servicios de acceso a Internet.	268,500.00	23,403.67	30,315.28	328,243.81	328,243.81	.00	0.00
Servicio postal y telegráfico.	60,000.00	-38,504.09	1,862.34	20,385.84	20,385.84	.00	0.00
Arrendamiento de edificios y locales.	1,680,000.00	36,446.24	124,877.72	1,476,446.24	1,476,446.24	.00	0.00
Arrendamiento de equipo y bienes informáticos.	240,000.00	-60,175.36	7,036.79	297,159.16	297,159.16	.00	0.00
Asesorías asociadas a convenios o acuerdos.	500,000.00	97,518.13	193,200.00	419,400.00	419,400.00	.00	0.00
Servicios informáticos.	50,000.00	-2,368.82	12,876.00	38,000.91	38,000.91	.00	0.00
Capacitacion.	2,992,279.00	.00	.00	88,259.18	88,259.18	.00	0.00
Impresiones de documentos oficiales para la prestacion de servici	175,000.00	-31,005.00	.00	417.97	417.60	.37	0.09
Servicios de proteccion y seguridad.	.00	.00	.00	31,726.00	31,726.00	.00	0.00
Servicios de vigilancia.	483,399.00	-63,423.00	36,500.00	409,544.00	409,544.00	.00	0.00

ESTADO COMPARATIVO DE EGRESOS CORRESPONDIENTE AL MES DE DICIEMBRE DE 2018
 TRIBUNAL ELECTORAL DEL ESTADO DE MÉXICO
 TEE080910CA6

HOJA: 3

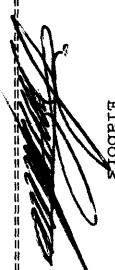
CONCEPTO	PRESUPUESTO DEL MES		PRESUPUESTO ACUMULADO AL MES		VARIACION ABSOLUTA	%
	PREG. APROBADO	MODIFICADO	EJERCIDO	MODIFICADO		
Servicios profesionales.	.00	54,388.68	54,388.68	691,306.79	691,306.79	.00
Servicios bancarios y financieros.	36,000.00	-2,552.38	3,082.12	34,971.70	34,971.70	.00
Seguros y fianzas.	480,000.00	26,543.63	32,868.63	219,088.73	219,088.73	.00
Fletes y manobras.	20,000.00	-19,188.00	.00	8,352.00	8,352.00	.00
Reparacion y mantenimiento de inmuebles.	300,000.00	253,177.28	239,547.28	1,432,829.32	1,432,829.32	.00
Adaptacion de locales, almacenes, bodegas y edificios.	190,000.00	.00	.00	232,858.92	232,858.92	.00
Reparacion, mantenimiento e instalacion de mobiliario y equipo de	.00	.00	.00	91,097.60	91,097.60	.00
Reparacion, instalacion y mantenimiento de bienes informaticos, m	100,000.00	64,400.00	64,400.00	179,333.40	179,333.40	.00
Reparacion y mantenimiento para equipo y redes de tele y radio tr	.00	.00	.00	25,750.84	25,750.84	.00
Reparacion y mantenimiento de vehiculos terrestres, aéreos y lacu	1,200,000.00	35,014.00	56,068.00	850,444.08	850,444.08	.00
Reparacion, instalacion y mantenimiento de maquinaria, equipo ind	.00	37,932.00	37,932.00	58,986.00	58,986.00	.00
Servicios de lavanderia, limpieza e higiene.	360,000.00	7,528.21	27,149.22	361,490.21	361,490.21	.00
Gastos de publicidad y propaganda.	53,045.00	-23,045.00	.00	.00	.00	?
Gastos de publicidad y de informacion en general para difusion	150,000.00	-10,861.33	.00	1,240.00	1,240.00	.00
Servicios de creacion y difusion de contenido a través de Interne	156,000.00	-28,543.52	10,578.04	126,936.48	126,936.48	.00
Transportacion aérea.	10,000.00	4,731.00	4,731.00	47,950.12	47,950.12	.00
Gastos de traslado por vya terrestre.	520,000.00	21,157.88	30,164.91	460,886.55	460,886.55	.00
Gastos de alimentacion en territorio nacional	150,000.00	11,719.06	43,614.23	87,088.81	69,253.84	17,834.97
Gastos de hospedaje en territorio nacional	.00	16,429.94	16,429.94	69,440.03	69,440.03	.00
Otros servicios de traslado y hospedaje.	150,000.00	-40,875.42	.00	9,124.58	8,131.57	993.01
Gastos de ceremonias oficiales y de orden social.	240,000.00	22,418.00	22,318.00	140,666.96	140,666.96	.00
Congresos y convenciones.	250,000.00	-23,863.19	.00	.04	.00	.04
Otros impuestos y derechos.	240,000.00	5,300.00	.00	161,504.00	154,918.00	6,586.00
Impuesto sobre erogaciones por remuneraciones al trabajo personal	2,857,986.00	719,045.00	715,155.00	4,669,155.00	4,665,265.00	3,890.00
Cuotas y suscripciones.	15,000.00	-9,612.00	.00	9,579.00	9,579.00	.00
Gastos de servicios menores.	381,924.00	26,695.93	28,490.59	156,665.93	156,633.92	32.01
Subcontratacion de servicios con terceros.	.00	.00	.00	.00	.00	.00
TRANSFERENCIAS, ASIGNACIONES, SUBSIDIOS Y OTRAS AYUDAS	.00	.00	.00	.00	.00	?
BIENES MUEBLES E INMUEBLES	3,742,667.00	-625,519.70	1,686,351.40	3,817,147.30	3,790,051.81	27,095.49
Muebles y enseres.	350,000.00	-25,520.00	.00	213,429.65	213,429.65	.00


ESTADO COMPARATIVO DE EGRESOS CORRESPONDIENTE AL MES DE DICIEMBRE DE 2018
 TRIBUNAL ELECTORAL DEL ESTADO DE MÉPICO
 TEB080910CA6


HOJA: 4

CONCEPTO	PRESUPUESTO DEL MES			PRESUPUESTO ACUMULADO AL MES			VARIACION ABSOLUTA	%
	PRES. APROBADO	MODIFICADO	EJERCIDO	MODIFICADO	EJERCIDO			
Bienes informáticos.	706,000.00	-33,248.60	-33,248.60	1,750,101.44	1,750,101.44	.00	0.00	
Otros equipos eléctricos y electrónicos de oficina.	.00	.00	.00	34,588.22	28,271.84	6,316.38	18.26	
Equipos y aparatos audiovisuales.	150,000.00	.00	.00	.00	.00	.00	?	
Equipo de foto, cine y grabación.	200,000.00	.00	.00	.00	.00	.00	?	
Vehículos y equipo de transporte terrestre.	2,237,845.00	-565,711.30	1,719,600.00	1,719,600.00	1,719,600.00	.00	0.00	
Equipo y aparatos para comunicación, telecomunicación y radio tra	.00	.00	.00	73,419.88	73,419.88	.00	0.00	
Herramientas, máquina herramienta y equipo.	.00	.00	.00	5,229.00	5,229.00	.00	0.00	
Software.	98,822.00	-1,039.80	.00	20,779.11	.00	20,779.11	100.00	
Licencias informáticas e intelectuales.	.00	.00	.00	.00	.00	.00	?	
INVERSION PUBLICA	.00	.00	.00	.00	.00	.00	?	
INVERSIONES FINANCIERAS Y OTRAS PROVISIONES	.00	.00	.00	.00	.00	.00	?	
PARTICIPACIONES Y APORTACIONES	.00	.00	.00	.00	.00	.00	?	
DEUDA PUBLICA	.00	.00	.00	3,893,453.22	3,893,453.22	.00	0.00	
por el ejercicio inmediato anterior.	.00	.00	.00	3,893,453.22	3,893,453.22	.00	0.00	

T O T A L E S 194,446,417.00 16,249,394.70 29,307,845.39 199,388,634.96 198,644,127.38 744,507.58 0.37

Elaboró

 C.P Laura Patricia de la Fuente Lopez

Revisó

 P.C.R. Ricardo Vicencio Gamez

Autorizó

 D.R. en D. Valencia Juárez