

ESTADO COMPARATIVO DE EGRESOS CORRESPONDIENTE AL MES DE ENERO DE 2018
 TRIBUNAL ELECTORAL DEL ESTADO DE MEXICO
 TEE080910CA6

HOJA: 2


CONCEPTO	PRESUPUESTO DEL MES			PRESUPUESTO ACUMULADO AL MES		VARIACION	
	PRES. APROBADO	MODIFICADO	EJERCIDO	MODIFICADO	EJERCIDO	ABSOLUTA	%
Medicinas y productos farmacéuticos.	36,000.00	9,220.59	.00	9,220.59	.00	9,220.59	100.00
Materiales, accesorios y suministros médicos.	.00	.00	.00	.00	.00	.00	?
Combustibles, lubricantes y aditivos.	3,828,953.00	621,046.00	.00	621,046.00	.00	621,046.00	100.00
Vestuario y uniformes.	120,000.00	100,109.21	.00	100,109.21	.00	100,109.21	100.00
Prendas de seguridad y protección personal.	63,352.00	63,352.00	.00	63,352.00	.00	63,352.00	100.00
Refacciones, accesorios y herramientas.	28,385.00	20,381.00	931.94	20,381.00	931.94	19,449.06	95.43
Refacciones y accesorios menores de edificios.	.00	6,055.31	6,055.31	6,055.31	6,055.31	.00	0.00
Refacciones y accesorios para equipo de cómputo.	100,000.00	36,153.93	36,153.93	36,153.93	36,153.93	.00	0.00
Artículos para la extinción de incendios.	16,540.00	15,000.00	.00	15,000.00	.00	15,000.00	100.00
Otros enseres.	.00	.00	.00	.00	.00	.00	?
SERVICIOS GENERALES	15,126,293.00	3,515,114.00	894,760.59	3,515,114.00	894,760.59	2,620,353.41	74.55
Servicio de energía eléctrica.	360,000.00	30,894.00	30,894.00	30,894.00	30,894.00	.00	0.00
Servicio de agua.	97,400.00	.00	.00	.00	.00	.00	?
Servicio de telefonía convencional.	120,000.00	23,440.00	9,280.03	23,440.00	9,280.03	14,159.97	60.41
Servicio de telefonía celular.	239,760.00	75,640.00	10,986.00	75,640.00	10,986.00	64,654.00	85.48
Servicios de acceso a Internet.	268,500.00	22,734.07	22,734.07	22,734.07	22,734.07	.00	0.00
Servicio postal y telegráfico.	60,000.00	29,765.93	2,926.75	29,765.93	2,926.75	26,839.18	90.17
Arrendamiento de edificios y locales.	1,680,000.00	140,000.00	106,596.12	140,000.00	106,596.12	33,403.88	23.86
Arrendamiento de equipo y bienes informáticos.	240,000.00	39,436.00	14,048.25	39,436.00	14,048.25	25,387.75	64.38
Asesorías asociadas a convenios o acuerdos.	500,000.00	153,483.92	.00	153,483.92	.00	153,483.92	100.00
Servicios informáticos.	50,000.00	.00	.00	.00	.00	.00	?
Capacitación.	2,992,279.00	191,767.56	16,225.79	191,767.56	16,225.79	175,541.77	91.54
Impresiones de documentos oficiales para la prestación de servicios.	175,000.00	25,000.00	.00	25,000.00	.00	25,000.00	100.00
Servicios de vigilancia.	483,399.00	70,000.00	22,272.00	70,000.00	22,272.00	47,728.00	68.18
Servicios profesionales.	.00	38,667.44	38,667.44	38,667.44	38,667.44	.00	0.00
Servicios bancarios y financieros.	36,000.00	15,124.08	15,124.08	15,124.08	15,124.08	.00	0.00
Seguros y fianzas.	480,000.00	185,640.00	.00	185,640.00	.00	185,640.00	100.00
Fletes y maniobras.	20,000.00	.00	.00	.00	.00	.00	?
Reparación y mantenimiento de inmuebles.	300,000.00	36,946.00	58,000.00	36,946.00	58,000.00	-21,054.00	-56.99
Adaptación de locales, almacenes, bodegas y edificios.	190,000.00	151,332.56	.00	151,332.56	.00	151,332.56	100.00

ESTADO COMPARATIVO DE EGRESOS CORRESPONDIENTE AL MES DE ENERO DE 2018
 TRIBUNAL ELECTORAL DEL ESTADO DE MEXICO
 TEE080910CA6

HOJA: 4


CONCEPTO	PRESUPUESTO DEL MES			PRESUPUESTO ACUMULADO AL MES		VARIACION	
	PRES. APROBADO	MODIFICADO	EJERCIDO	MODIFICADO	EJERCIDO	ABSOLUTA	%
DEUDA PUBLICA	.00	.00	.00	.00	.00	.00	?
T O T A L E S	194,446,417.00	25,295,448.00	11,152,258.33	25,295,448.00	11,152,258.33	14,143,189.67	55.91

Elabora




C.P. Laura Patricia de la Fuente Lopez

Revisa




P.C.P. Ricardo Vicencio Gomez

Autoriza



M. en A.N. Roberto Yuri Baca Barrueta

Autoriza



Dr. en D. Crescencio Valencia Juarez